

CÔNG TY CỔ PHẦN VRG - BẢO LỘC

Địa chỉ: 263 Đường Hoàng Văn Thụ, phường 1, Tp. Bảo Lộc, tỉnh Lâm Đồng

CÔNG TY CỔ PHẦN VRG - BẢO LỘC

Báo cáo tài chính Quý 1 năm 2019

Kết thúc ngày 31/03/2019

MỤC LỤC

NỘI DUNG	TRANG
BÁO CÁO CỦA BAN GIÁM ĐỐC	3 - 4
BÁO CÁO TÀI CHÍNH BAO GỒM	
- Bảng cân đối kế toán	5 - 08
- Báo cáo kết quả hoạt động kinh doanh	09
- Báo cáo lưu chuyển tiền tệ	10
- Thuyết minh báo cáo tài chính	11 - 29

BÁO CÁO CỦA BAN GIÁM ĐỐC

Ban Tổng giám đốc Công ty Cổ Phần VRG- Bảo Lộc (sau đây gọi tắt là “Công ty”) trình bày Báo cáo của mình và Báo cáo tài chính quý 1 năm 2019 kết thúc vào ngày 31 tháng 03 năm 2019.

Công ty Cổ Phần VRG- Bảo Lộc được thành lập theo Giấy chứng nhận Đăng ký kinh doanh và đăng ký thuế số: 5800345732; cấp ngày 24 tháng 01 năm 2008; Đăng ký thay đổi lần thứ 4 ngày 27 tháng 4 năm 2015 do Sở Kế hoạch và Đầu tư tỉnh Lâm Đồng cấp.

Lĩnh vực kinh doanh và ngành nghề của Công ty: Sản xuất, truyền tải và phân phối điện; Xây dựng các công trình giao thông, thủy lợi, thủy điện. Kinh doanh điện và đào tạo công nhân vận hành nhà máy điện.

Hình thức sở hữu vốn

Vốn điều lệ theo giấy chứng nhận đăng ký kinh doanh là: **260.213.000.000 VND**

Vốn góp của các cổ đông đến ngày 31/03/2019: **260.213.000.000 VND**

Hội đồng quản trị Công ty gồm:

Ông	: Đỗ Hữu Phước	Chủ tịch HĐQT
Ông	: Nguyễn Lập	Thành viên
Ông	: Nguyễn Văn Xiêm	Thành viên
Ông	: Lê Quang Trương	Thành viên
Ông	: Nguyễn Văn Thạc	Thành viên

Ban Tổng giám đốc Công ty gồm:

Ông	: Nguyễn Lập	Tổng Giám đốc
Ông	: Hồ Ngọc Phương	Phó Tổng Giám đốc

Ban kiểm soát gồm:

Bà	: Trần Thị Thanh Nga	Trưởng ban
Ông	: Lê Thanh Ngọc	Thành viên
Ông	: Triệu Kim Thủy	Thành viên

Kế toán trưởng:

Ông : Nguyễn Văn Cường

Các sự kiện sau ngày lập Báo cáo tài chính

Không có sự kiện trọng yếu nào xảy ra sau ngày lập Báo cáo tài chính đòi hỏi được điều chỉnh hay công bố trên Báo cáo tài chính quý 1 năm 2019.

CÔNG TY CỔ PHẦN VRG - BẢO LỘC

Địa chỉ: 263 Đường Hoàng Văn Thụ, phường 1, Tp. Bảo Lộc, tỉnh Lâm Đồng

Công bố trách nhiệm của giám đốc trong việc lập Báo cáo tài chính

Tổng Giám đốc Công ty chịu trách nhiệm về việc lập Báo cáo tài chính phản ánh trung thực, hợp lý tình hình tài chính, kết quả hoạt động kinh doanh của Công ty trong quý 1 năm 2019. Trong quá trình lập báo cáo tài chính này, Tổng Giám đốc Công ty cam kết đã tuân thủ các yêu cầu sau:

- Lựa chọn các chính sách kế toán thích hợp và áp dụng các chính sách này một cách nhất quán;
- Đưa ra các đánh giá và dự đoán hợp lý và thận trọng;
- Báo cáo tài chính được lập trên cơ sở thực hiện đầy đủ các chuẩn mực kế toán Việt Nam, không có những áp dụng sai lệch trọng yếu đến mức cần phải công bố và giải thích trong báo cáo tài chính này.
- Việc lập các báo cáo tài chính dựa trên cơ sở hoạt động kinh doanh liên tục;

Tổng Giám đốc Công ty đảm bảo rằng, các sổ kế toán được lưu giữ để phản ánh tình hình tài chính của Công ty, với mức độ chính xác, hợp lý tại bất kỳ thời điểm nào và bảo đảm rằng Báo cáo tài chính tuân thủ các quy định hiện hành của Nhà nước. Đồng thời có trách nhiệm trong việc bảo đảm an toàn tài sản của Công ty và thực hiện các biện pháp thích hợp để ngăn chặn, phát hiện các hành vi gian lận và các vi phạm khác.

Tổng Giám Đốc Công ty cam kết rằng Báo cáo tài chính đã phản ánh trung thực và hợp lý tình hình tài chính của Công ty tại thời điểm ngày 31 tháng 03 năm 2019, kết quả hoạt động kinh doanh cho cùng kỳ, phù hợp với chuẩn mực, chế độ Kế toán Việt Nam và tuân thủ các quy định hiện hành có liên quan.

Bảo Lộc, ngày 16 tháng 04 năm 2019

TM.BAN GIÁM ĐỐC

TỔNG GIÁM ĐỐC



Nguyễn Lập

580
CÔ
CÔ
G.
ộc

BẢNG CÂN ĐỐI KẾ TOÁN

Quý 1 năm 2019

Đơn vị tính: VND

TÀI SẢN		Mã số	Thuyết minh	31/03/2019	01/01/2019
A	TÀI SẢN NGẮN HẠN	100		140.691.853.321	142.900.912.497
I.	Tiền và các khoản tương đương tiền	110	V.01	4.034.406.803	818.483.322
1	Tiền	111		4.034.406.803	818.483.322
2	Các khoản tương đương tiền	112			
II.	Các khoản đầu tư tài chính ngắn hạn	120	V.02	115.000.000.000	107.000.000.000
1	Chứng khoán kinh doanh	121			
2	Dự phòng giảm giá chứng khoán kinh doanh (*)	122			
3	Đầu tư nắm giữ đến ngày đáo hạn	123		115.000.000.000	107.000.000.000
III.	Các khoản phải thu ngắn hạn	130		13.109.241.604	25.661.064.326
1	Phải thu ngắn hạn của khách hàng	131	V.03	1.707.992.683	15.357.573.243
2	Trả trước cho người bán ngắn hạn	132	V.04	4.155.767.600	1.703.238.600
3	Phải thu nội bộ ngắn hạn	133			
4	Phải thu theo tiến độ kế hoạch hợp đồng xây dựng	134			
5	Phải thu về cho vay ngắn hạn	135			
6	Phải thu ngắn hạn khác	136	V.05	7.245.481.321	8.600.252.483
7	Dự phòng các khoản phải thu khó đòi (*)	137			
8	Tài sản thiếu chờ xử lý	139			
IV.	Hàng tồn kho	140	V.06	8.342.809.927	8.506.593.816
1	Hàng tồn kho	141		8.342.809.927	8.506.593.816
2	Dự phòng giảm giá hàng tồn kho (*)	149			
V.	Tài sản ngắn hạn khác	150	V.07	205.394.987	914.771.033
1	Chi phí trả trước ngắn hạn	151		205.394.987	914.771.033
2	Thuế GTGT được khấu trừ	152			
3	Thuế và các khoản khác phải thu Nhà nước	153			
4	Giao dịch mua bán lại trái phiếu chính phủ	154			
5	Tài sản ngắn hạn khác	155			
B	TÀI SẢN DÀI HẠN	200		402.313.026.113	407.210.648.425
I.	Các khoản phải thu dài hạn	210		-	-
1	Phải thu dài hạn của khách hàng	211			
2	Trả trước cho người bán dài hạn	212			
3	Vốn kinh doanh ở đơn vị trực thuộc	213			
4	Phải thu dài hạn nội bộ	214			
5	Phải thu về cho vay dài hạn	215			
6	Phải thu dài hạn khác	216			
7	Dự phòng phải thu dài hạn khó đòi (*)	219			

CÔNG TY CỔ PHẦN VRG- BẢO LỘC

Địa chỉ: 263 Đường Hoàng Văn Thụ, phường 1, Tp. Bảo Lộc, tỉnh Lâm Đồng

Đơn vị tính: VND

TÀI SẢN		Mã số	Thuyết minh	31/03/2019	01/01/2019
II.	Tài sản cố định	220	V.08	384.784.891.993	389.442.747.550
1	Tài sản cố định hữu hình	221		384.784.891.993	389.442.747.550
	- Nguyên giá	222		599.006.688.894	599.006.688.894
	- Giá trị hao mòn lũy kế (*)	223		(214.221.796.901)	(209.563.941.344)
2	Tài sản cố định thuê tài chính	224		-	-
	- Nguyên giá	225			
	- Giá trị hao mòn lũy kế (*)	226			
3	Tài sản cố định vô hình	227		-	-
	- Nguyên giá	228			
	- Giá trị hao mòn lũy kế (*)	229			
III.	Bất động sản đầu tư	230		-	-
	- Nguyên giá	231			
	- Giá trị hao mòn lũy kế (*)	232			
IV.	Tài sản dở dang dài hạn	240		-	-
1	Chi phí sản xuất, kinh doanh dở dang dài hạn	241			
2	Chi phí xây dựng cơ bản dở dang	242			
IV.	Các khoản đầu tư tài chính dài hạn	250		-	-
1	Đầu tư vào công ty con	251			
2	Đầu tư vào công ty liên kết, liên doanh	252			
3	Đầu tư góp vốn vào công ty khác	253			
4	Dự phòng giảm giá đầu tư tài chính dài hạn (*)	254			
5	Đầu tư nắm giữ đến ngày đáo hạn	255			
V.	Tài sản dài hạn khác	260		17.528.134.120	17.767.900.875
1	Chi phí trả trước dài hạn	261	V.09	8.018.138.720	5.576.366.475
2	Tài sản thuế thu nhập hoãn lại	262			
3	Thiết bị, vật tư, phụ tùng thay thế dài hạn	263	V.10	9.509.995.400	12.191.534.400
4	Tài sản dài hạn khác	268			
TỔNG CỘNG TÀI SẢN		270		543.004.879.434	550.111.560.922

CÔNG TY CỔ PHẦN VRG- BẢO LỘC

Địa chỉ: 263 Đường Hoàng Văn Thụ, phường 1, Tp. Bảo Lộc, tỉnh Lâm Đồng

Đơn vị tính: VND

NGUỒN VỐN		Mã số	Thuyết minh	31/03/2019	01/01/2019
A	NỢ PHẢI TRẢ	300		3.757.270.674	12.442.500.224
I.	Nợ ngắn hạn	310		3.757.270.674	12.442.500.224
1	Phải trả người bán ngắn hạn	311	V.11	1.180.241.708	1.791.093.177
2	Người mua trả tiền trước ngắn hạn	312			
3	Thuế và các khoản phải nộp cho nhà nước	313	V.12	469.576.434	3.583.298.528
4	Phải trả người lao động	314		1.278.539.723	4.832.670.910
5	Chi phí phải trả ngắn hạn	315	V.13	72.932.400	820.969.200
6	Phải trả nội bộ ngắn hạn	316			
7	Phải trả theo tiến độ kế hoạch hợp đồng xây dựng	317			
8	Doanh thu chưa thực hiện ngắn hạn	318			
9	Các khoản phải trả ngắn hạn khác	319	V.14	197.953.573	150.434.573
10	Vay và nợ thuê tài chính ngắn hạn	320			
11	Dự phòng phải trả ngắn hạn	321			
12	Quỹ khen thưởng, phúc lợi	322		558.026.836	1.264.033.836
13	Quỹ bình ổn giá	323			
14	Giao dịch mua bán lại trái phiếu chính phủ	324			
II.	Nợ dài hạn	330		-	-
1	Phải trả người bán dài hạn	331			
2	Người mua trả tiền trước dài hạn	332			
3	Chi phí phải trả dài hạn	333			
4	Phải trả nội bộ về vốn kinh doanh	334			
5	Phải trả nội bộ dài hạn	335			
6	Doanh thu chưa thực hiện dài hạn	336			
7	Phải trả dài hạn khác	337			
8	Vay và nợ thuê tài chính dài hạn	338			
9	Trái phiếu chuyển đổi	339			
10	Cổ phiếu ưu đãi	340			
11	Thuế thu nhập hoãn lại phải trả	341			
12	Dự phòng phải trả dài hạn	342			
13	Quỹ phát triển khoa học và công nghệ	343			

CÔNG TY CỔ PHẦN VRG- BẢO LỘC

Địa chỉ: 263 Đường Hoàng Văn Thụ, phường 1, Tp. Bảo Lộc, tỉnh Lâm Đồng

Đơn vị tính: VND


NGUỒN VỐN		Mã số	Thuyết minh	31/03/2019	01/01/2019
B	VỐN CHỦ SỞ HỮU	400		539.247.608.760	537.669.060.698
I.	Vốn chủ sở hữu	410	V.15	539.247.608.760	537.669.060.698
1	Vốn đầu tư của chủ sở hữu	411		260.213.000.000	260.213.000.000
	- Cổ phiếu phổ thông có quyền biểu quyết	411a		260.213.000.000	260.213.000.000
	- Cổ phiếu ưu đãi	411b			
2	Thặng dư vốn cổ phần	412	V.15	230.000.000	230.000.000
3	Quyền chọn chuyển đổi trái phiếu	413			
4	Vốn khác của chủ sở hữu	414			
5	Cổ phiếu quỹ (*)	415			
6	Chênh lệch đánh giá lại tài sản	416			
7	Chênh lệch tỷ giá hối đoái	417			
8	Quỹ đầu tư phát triển	418	V.15	9.826.450.000	9.826.450.000
9	Quỹ hỗ trợ sắp xếp doanh nghiệp	419			
10	Quỹ khác thuộc vốn chủ sở hữu	420			
11	Lợi nhuận sau thuế chưa phân phối	421	VI.08	268.978.158.760	267.399.610.698
	- LNST CPP lũy kế đến cuối kỳ trước	421a		264.899.610.698	200.491.807.560
	- LNST CPP kỳ này	421b		4.078.548.062	66.907.803.138
12	Nguồn vốn đầu tư XDCB	422			
II.	Nguồn kinh phí và quỹ khác	430		-	-
2	Nguồn kinh phí	431			
3	Nguồn kinh phí đã hình thành TSCĐ	432			
TỔNG CỘNG NGUỒN VỐN		440		543.004.879.434	550.111.560.922

Lập, ngày 16 tháng 04 năm 2019

Người lập biểu

Kế toán trưởng

Tổng Giám Đốc





Nguyễn Đức Anh

Nguyễn Văn Cường

Nguyễn Lập

BÁO CÁO KẾT QUẢ HOẠT ĐỘNG KINH DOANH

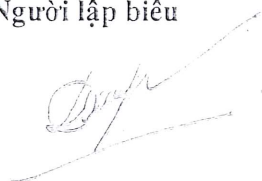
Quý 1 năm 2019

Đơn vị tính: VND

TT	Chỉ tiêu	Mã số	Thuyết minh	31/03/2019	31/03/2018
1	Doanh thu bán hàng và cung cấp dịch vụ	01	VI.01	16.908.035.270	27.501.717.033
2	Các khoản giảm trừ doanh thu	02			
3	Doanh thu thuần về bán hàng và cung cấp DV	10		16.908.035.270	27.501.717.033
4	Giá vốn hàng bán	11	VI.02	10.655.924.057	14.414.000.786
5	Lợi nhuận gộp về bán hàng và cung cấp DV	20		6.252.111.213	13.087.716.247
6	Doanh thu hoạt động tài chính	21	VI.03	434.757.529	110.628.986
7	Chi phí tài chính	22	VI.04		
	<i>Trong đó: Chi phí lãi vay</i>	23			-
8	Chi phí bán hàng	25			
9	Chi phí quản lý doanh nghiệp	26		2.410.052.963	2.077.845.767
10	Lợi nhuận thuần từ hoạt động kinh doanh	30		4.276.815.779	11.120.499.466
11	Thu nhập khác	31		16.392.707	
12	Chi phí khác	32			
13	Lợi nhuận khác	40		16.392.707	
14	Tổng lợi nhuận kế toán trước thuế	50		4.293.208.486	11.120.499.466
15	Chi phí thuế TNDN hiện hành	51	VI.05	214.660.424	556.024.973
16	Chi phí thuế TNDN hoãn lại	52			
17	Lợi nhuận sau thuế thu nhập doanh nghiệp	60		4.078.548.062	10.564.474.493
18	Lãi cơ bản trên cổ phiếu	70	VI.07	157	406
19	Lãi suy giảm trên cổ phiếu	71			

Lập, ngày 16 tháng 04 năm 2019

Người lập biểu



Nguyễn Đức Anh

Kế toán trưởng



Nguyễn Văn Cường



Tổng Giám Đốc

Nguyễn Lập

BÁO CÁO LƯU CHUYỂN TIỀN TỆ

(Theo phương pháp trực tiếp)

Quý 1 năm 2019

Đơn vị tính: VND

STT	Chỉ tiêu	Mã số	31/03/2019	31/03/2018
I	LƯU CHUYỂN TIỀN TỪ HOẠT ĐỘNG SXKD			
1	Tiền thu từ bán hàng, cung cấp dịch vụ và doanh thu khác	01	32.248.419.357	40.591.854.914
2	Tiền chi trả cho người cung cấp hàng hoá và dịch vụ	02	(5.255.070.149)	(5.345.310.332)
3	Tiền chi trả cho người lao động	03	(10.331.133.698)	(10.550.139.457)
4	Tiền lãi vay đã trả	04		
5	Tiền chi nộp thuế thu nhập doanh nghiệp	05	(1.041.759.796)	(1.074.141.507)
6	Tiền thu khác từ hoạt động kinh doanh	06		30.000.000
7	Tiền chi khác cho hoạt động kinh doanh	07	(5.739.793.871)	(6.577.180.897)
	Lưu chuyển tiền thuần từ hoạt động kinh doanh	20	9.880.661.843	17.075.082.721
II	LƯU CHUYỂN TIỀN TỪ HOẠT ĐỘNG ĐẦU TƯ			
1	Tiền chi để mua sắm, XD TSCĐ và các tài sản dài hạn khác	21		
2	Tiền thu từ thanh lý, nhượng bán TSCĐ và các TS dài hạn khác	22		
3	Tiền chi cho vay, mua các công cụ nợ của đơn vị khác	23	(22.000.000.000)	(21.000.000.000)
4	Tiền thu hồi cho vay, bán lại các công cụ nợ của đơn vị khác	24	14.000.000.000	
5	Tiền chi đầu tư góp vốn vào đơn vị khác	25		
6	Tiền thu hồi đầu tư góp vốn vào đơn vị khác	26		
7	Tiền thu lãi cho vay, cổ tức và lợi nhuận được chia	27	1.335.261.638	110.628.986
	Lưu chuyển tiền thuần từ hoạt động đầu tư	30	(6.664.738.362)	(20.889.371.014)
III	LƯU CHUYỂN TIỀN TỪ HOẠT ĐỘNG TÀI CHÍNH			
1	Tiền thu từ phát hành cổ phiếu, nhận vốn góp của CSH	31	-	
2	Tiền chi trả vốn góp cho các CSH mua lại cổ phiếu của DN đã phát hành	32	-	
3	Tiền thu từ đi vay	33	-	
4	Tiền trả nợ gốc vay	34		
5	Tiền trả nợ gốc thuê tài chính	35		
6	Cổ tức, lợi nhuận đã trả cho chủ sở hữu	36		
	Lưu chuyển tiền thuần từ hoạt động tài chính	40	-	-
IV	LƯU CHUYỂN TIỀN THUẦN TRONG KỲ (20+30+40)	50	3.215.923.481	(3.814.288.293)
1	Tiền và tương đương tiền đầu kỳ	60	818.483.322	7.016.540.815
	Ảnh hưởng của tỷ giá hối đoái quy đổi ngoại tệ	61	-	
2	Tiền và tương đương tiền cuối kỳ (50+60+61)	70	4.034.406.803	3.202.252.522


Lập, ngày 16 tháng 04 năm 2019

Người lập biểu

Kế toán trưởng

Nguyễn Đức Anh

Nguyễn Văn Cường



Nguyễn Lập

BẢN THUYẾT MINH BÁO CÁO TÀI CHÍNH

Quý 1 năm 2019

I- Đặc điểm hoạt động của doanh nghiệp

1- Hình thức sở hữu vốn

Công ty Cổ Phần VRG - Bảo Lộc được thành lập theo Giấy chứng nhận Đăng ký kinh doanh và đăng ký thuế số: 5800345732; cấp ngày 24 tháng 01 năm 2008; Đăng ký thay đổi lần thứ 4 ngày 27 tháng 4 năm 2015 do Sở Kế hoạch và Đầu tư tỉnh Lâm Đồng cấp.

2- Lĩnh vực kinh doanh của Công ty: Sản xuất

3- Ngành nghề kinh doanh theo Giấy chứng nhận đăng ký kinh doanh: Sản xuất, truyền tải và phân phối điện; Xây dựng các công trình giao thông, thủy lợi, thủy điện. Kinh doanh điện và đào tạo công nhân vận hành nhà máy điện.

4. Chu kỳ sản xuất, kinh doanh thông thường: 12 tháng

5. Đặc điểm hoạt động của doanh nghiệp trong năm tài chính có ảnh hưởng đến báo cáo tài chính.

Không có thay đổi nào làm ảnh hưởng đến Báo cáo tài chính quý 1 năm 2019.

6. Cấu trúc doanh nghiệp

Công ty có một văn phòng hoạt động, hạch toán độc lập, không có chi nhánh hoặc văn phòng đại diện.

7. Tuyên bố về khả năng so sánh thông tin trên báo cáo tài chính

Các thông tin so sánh đã được kiểm tra, phân loại phù hợp với số liệu cuối kỳ.

II. Kỳ kế toán, đơn vị tiền tệ sử dụng trong kế toán:

1. Kỳ kế toán của Công ty bắt đầu từ ngày 01/01 và kết thúc vào ngày 31/12 hàng năm.

2. Đơn vị tiền tệ sử dụng trong kế toán là đồng Việt Nam (VND).

III. Chuẩn mực và chế độ kế toán áp dụng:

1. Chế độ kế toán áp dụng

Công ty áp dụng chế độ kế toán Việt Nam được quy định tại thông tư số 200/2014/TT/BTC ngày 22/12/2014 của Bộ Tài Chính, các chuẩn mực kế toán do Bộ Tài Chính ban hành và các văn bản sửa đổi, bổ sung, hướng dẫn thực hiện kèm theo.

2- Tuyên bố việc tuân thủ chuẩn mực kế toán và Chế độ kế toán

Công ty áp dụng các chuẩn mực kế toán Việt Nam và các văn bản hướng dẫn chuẩn mực do Nhà nước đã ban hành. Báo cáo tài chính được lập và trình bày theo đúng mọi quy định của từng chuẩn mực, thông tư hướng dẫn thực hiện chuẩn mực và chế độ kế toán hiện hành đang áp dụng.

IV. Các chính sách kế toán áp dụng

1. Nguyên tắc xác định các khoản tiền

- Nguyên tắc xác định các khoản tương đương tiền

Là các khoản đầu tư ngắn hạn không quá 3 tháng có khả năng chuyển đổi dễ dàng thành tiền và không có nhiều rủi ro trong chuyển đổi thành tiền kể từ ngày mua khoản đầu tư đó tại thời điểm báo cáo.

- Nguyên tắc, phương pháp chuyển đổi các đồng tiền khác

Trong giai đoạn sản xuất, kinh doanh, kể cả việc đầu tư xây dựng để hình thành tài sản cố định của doanh nghiệp đang hoạt động, chênh lệch tỷ giá hối đoái phát sinh từ các giao dịch bằng ngoại tệ của các khoản mục tiền tệ có gốc ngoại tệ sẽ được hạch toán vào doanh thu hoạt động tài chính hoặc chi phí tài chính trong năm tài chính.

Cuối kỳ kế toán, doanh nghiệp phải đánh giá lại số dư tiền mặt, tiền gửi, tiền đang chuyển có gốc ngoại tệ ra “đồng Việt Nam” theo tỷ giá mua vào của ngân hàng thương mại. Khoản chênh lệch tỷ giá hối đoái do việc đánh giá lại số dư cuối kỳ sau khi bù trừ chênh lệch tăng và chênh lệch giảm, số chênh lệch còn lại được hạch toán vào doanh thu hoạt động tài chính hoặc chi phí tài chính trong kỳ

2. Nguyên tắc kế toán các khoản phải thu

Nguyên tắc ghi nhận: Bao gồm các khoản phải thu khách hàng, khoản trả trước cho người bán, phải thu nội bộ và các khoản thu khác tại thời điểm báo cáo, nếu:

- Có thời hạn thu hồi hoặc thanh toán dưới 1 năm được phân loại là tài sản ngắn hạn;
- Có thời hạn thu hồi hoặc thanh toán trên 1 năm được phân loại là tài sản dài hạn.

Dự phòng phải thu khó đòi: Công ty không phát sinh dự phòng phải thu khó đòi.

3. Chính sách kế toán đối với hàng tồn kho

- Nguyên tắc đánh giá hàng tồn kho

Hàng tồn kho được tính theo giá gốc. Trường hợp giá trị thuần có thể thực hiện được thấp hơn giá gốc thì phải tính theo giá trị thuần có thể thực hiện được. Giá gốc hàng tồn kho bao gồm chi phí mua, chi phí chế biến và các chi phí liên quan trực tiếp khác phát sinh để có được hàng tồn kho ở địa điểm và trạng thái hiện tại.

- Phương pháp xác định giá trị hàng tồn kho cuối kỳ

Công ty tính giá trị hàng tồn kho theo phương pháp Nhập trước- Xuất trước.

- Phương pháp hạch toán hàng tồn kho

Công ty áp dụng phương pháp kê khai thường xuyên để hạch toán hàng tồn kho.

- Lập dự phòng giảm giá hàng tồn kho

(Công ty không phát sinh dự phòng giảm giá hàng tồn kho)

4- Ghi nhận và khấu hao tài sản cố định

- Nguyên tắc ghi nhận TSCĐ hữu hình, vô hình

Tài sản cố định hữu hình được thể hiện theo nguyên giá, hao mòn lũy kế và giá trị còn lại của tài sản cố định. Nguyên giá tài sản cố định bao gồm giá mua và những chi phí có liên quan trực tiếp đến việc đưa tài sản vào điều kiện hoạt động như dự định. Những chi phí mua sắm, cải tiến và tân trang được chuyển hoá thành tài sản cố định, còn những chi phí bảo trì sửa chữa được tính vào kết quả hoạt động kinh doanh. Khi tài sản được bán hay thanh lý, nguyên giá và hao mòn lũy kế được khoá sổ và bất kỳ các khoản lãi lỗ nào phát sinh do việc thanh lý đều được tính vào kết quả hoạt động kinh doanh tuân thủ theo qui định tại Thông tư 45/2013/TT -BTC của Bộ Tài Chính.

- Phương pháp khấu hao TSCĐ hữu hình, vô hình

Khấu hao được tính theo phương pháp đường thẳng để trừ dần nguyên giá tài sản cố định cho thời gian hữu dụng ước tính. Tỷ lệ khấu hao được áp dụng để trừ dần nguyên giá tài sản cố định cho thời gian ước tính như sau:

<u>Loại tài sản</u>	<u>Thời gian khấu hao</u>
- Nhà cửa vật kiến trúc	06 - 50 năm
- Máy móc, thiết bị	10 - 30 năm
- Phương tiện vận tải	05 - 10 năm
- Thiết bị văn phòng	03 - 05 năm

Ngoài phương pháp khấu hao đường thẳng công ty áp dụng cả phương pháp khấu hao theo số lượng, khối lượng sản phẩm theo công văn hướng dẫn trích khấu hao số 526/CT-KTrT ngày 10/03/2011 của Cục Thuế tỉnh Lâm Đồng.

5- Phương pháp phân bổ chi phí trả trước

Các loại chi phí trả trước nếu chỉ liên quan đến năm tài chính hiện tại thì được ghi nhận vào chi phí sản xuất kinh doanh trong năm tài chính.

Các chi phí sau đây đã phát sinh trong năm tài chính nhưng được hạch toán vào chi phí trả trước dài hạn để phân bổ dần vào kết quả hoạt động kinh doanh nhiều năm.

- Chi phí thành lập
- Chi phí trước hoạt động, chi phí chuẩn bị sản xuất;
- Chi phí chuyển địa điểm, chi phí tổ chức lại doanh nghiệp;
- Chi phí chạy thử có tải, sản xuất thử phát sinh lớn;
- Công cụ, dụng cụ xuất dùng có giá trị lớn;
- Chi phí sửa chữa lớn phát sinh một lần quá lớn.

Việc tính và phân bổ chi phí trả trước dài hạn vào chi phí sản xuất kinh doanh từng kỳ hạch toán được căn cứ vào tính chất, mức độ từng loại chi phí để chọn phương pháp và tiêu thức phân bổ hợp lý;

CÔNG TY CỔ PHẦN VRG- BẢO LỘC

Địa chỉ: 263 Đường Hoàng Văn Thụ, phường 1, Tp. Bảo Lộc, tỉnh Lâm Đồng

Các chi phí trả trước có giá trị lớn cần được phân bổ dần trong nhiều quý nhưng không quá 01 năm tài chính hoặc không quá 01 chu kỳ sản xuất thông thường được ghi nhận là chi phí trả trước ngắn hạn. Còn các chi phí trả trước trên 12 tháng hoặc trên 01 chu kỳ sản xuất thông thường thì được trình bày là chi phí trả trước dài hạn.

6- Nguyên tắc kế toán nợ phải trả

Nguyên tắc ghi nhận: Bao gồm các khoản phải trả người bán, người mua trả tiền trước, phải trả nội bộ, phải trả khác và các khoản vay tại thời điểm lập báo cáo, nếu:

- Có thời hạn thanh toán dưới 1 năm được phân loại là nợ ngắn hạn;
- Có thời hạn thanh toán trên 1 năm được phân loại là nợ dài hạn.

7- Nguyên tắc ghi nhận vay và nợ phải trả thuê tài chính

Khoản mục này phản ánh các khoản tiền vay, nợ thuê tài chính và tình hình thanh toán các khoản tiền vay, nợ thuê tài chính của doanh nghiệp.

Các khoản nợ thuê tài chính được phản ánh theo giá trị hiện tại của khoản thanh toán tiền thuê tối thiểu hoặc giá trị hợp lý của tài sản thuê.

Công ty hạch toán chi tiết và theo dõi từng đối tượng cho vay, cho nợ, từng khế ước vay nợ và từng loại tài sản vay nợ. Trường hợp vay, nợ bằng ngoại tệ, kế toán phải theo dõi chi tiết nguyên tệ.

Phân loại các khoản vay và nợ phải trả thuê tài chính:

- Các khoản có thời gian trả nợ hơn 12 tháng kể từ thời điểm lập Báo cáo tài chính, kế toán trình bày là vay và nợ thuê tài chính dài hạn.
- Các khoản đến hạn trả trong vòng 12 tháng tiếp theo kể từ thời điểm lập Báo cáo tài chính, kế toán trình bày là vay và nợ thuê tài chính ngắn hạn.

8- Nguyên tắc ghi nhận chi phí phải trả:

Những khoản chi phí thực tế chưa phát sinh nhưng được tính trước vào chi phí sản xuất, kinh doanh trong kỳ để đảm bảo chi phí phát sinh thực tế không gây đột biến cho chi phí sản xuất kinh doanh trên cơ sở đảm bảo nguyên tắc phù hợp giữa doanh thu và chi phí. Khi các chi đó phát sinh, nếu có chênh lệch giữa số đã trích, kế toán tiến hành ghi bổ sung hoặc ghi giảm chi phí tương ứng với phần chênh lệch.

9- Nguyên tắc và phương pháp ghi nhận các khoản dự phòng phải trả:

Giá trị được ghi nhận của một khoản dự phòng phải trả là giá trị ước tính hợp lý nhất về khoản tiền sẽ phải chi để thanh toán nghĩa vụ nợ hiện tại tại ngày kết thúc kỳ kế toán năm.

Chỉ những khoản chi phí liên quan đến khoản dự phòng phải trả đã lập ban đầu mới được bù đắp bằng khoản dự phòng phải trả đó.

Khoản chênh lệch giữa số dự phòng phải trả đã lập ở kỳ kế toán trước chưa sử dụng hết lớn hơn số dự phòng phải trả được lập ở kỳ báo cáo được hoàn nhập ghi giảm chi phí sản xuất, kinh doanh trong kỳ.

CÔNG TY CỔ PHẦN VRG- BẢO LỘC

Địa chỉ: 263 Đường Hoàng Văn Thụ, phường 1, Tp. Bảo Lộc, tỉnh Lâm Đồng

(Công ty chưa thực hiện lập dự phòng cho các khoản nợ phải trả)

10- Nguyên tắc ghi nhận vốn chủ sở hữu

Vốn đầu tư của chủ sở hữu được ghi nhận theo số vốn thực góp của chủ sở hữu. Lợi nhuận sau thuế thu nhập doanh nghiệp được quản lý và phân phối theo quy định tại điều lệ Công ty.

11- Nguyên tắc và phương pháp ghi nhận doanh thu

Doanh thu bán hàng

Doanh thu bán hàng được ghi nhận đồng thời thoả mãn các điều kiện sau:

- Phần lớn rủi ro và lợi ích gắn liền với quyền sở hữu sản phẩm hoặc hàng hoá đã chuyển giao cho người mua.
- Công ty không còn nắm giữ quyền quản lý hàng hoá như người sở hữu hàng hoá hoặc quyền kiểm soát hàng hoá.
- Doanh thu được xác định tương đối chắc chắn.
- Công ty đã thu được hoặc sẽ thu được lợi ích kinh tế từ giao dịch bán hàng.
- Xác định được chi phí liên quan đến giao dịch bán hàng.

Doanh thu cung cấp dịch vụ

Doanh thu cung cấp dịch vụ được ghi nhận khi kết quả của giao dịch đó được xác định một cách đáng tin cậy. Trường hợp việc cung cấp dịch vụ liên quan đến nhiều kỳ thì doanh thu được ghi nhận trong kỳ theo kết quả phần công việc đã hoàn thành vào ngày lập bảng cân đối kế toán của kỳ đó. Kết quả của giao dịch cung cấp dịch vụ được xác định khi thoả mãn các điều kiện sau:

- Doanh thu được xác định tương đối chắc chắn;
- Có khả năng thu được lợi ích kinh tế từ giao dịch cung cấp dịch vụ đó;
- Xác định được phần công việc đã hoàn thành vào ngày lập bảng cân đối kế toán;
- Xác định được chi phí phát sinh cho giao dịch và chi phí để hoàn thành giao dịch cung cấp dịch vụ đó.

Doanh thu hoạt động tài chính

Doanh thu phát sinh từ tiền lãi, tiền bản quyền, cổ tức, lợi nhuận được chia và các khoản doanh thu hoạt động tài chính khác được ghi nhận khi đồng thời thoả mãn 2 điều kiện:

- Có khả năng thu được lợi ích kinh tế từ giao dịch đó;
- Doanh thu được xác định tương đối chắc chắn.

12- Nguyên tắc ghi nhận giá vốn hàng bán

- Trị giá vốn của sản phẩm, hàng hóa, dịch vụ đã bán trong kỳ.
- Chi phí nguyên liệu, vật liệu, chi phí nhân công vượt trên mức bình thường và chi phí sản xuất chung cố định không phân bổ được tính vào giá vốn hàng bán trong kỳ;
- Các khoản hao hụt, mất mát của hàng tồn kho sau khi trừ phần bồi thường do trách nhiệm cá nhân gây ra;

CÔNG TY CỔ PHẦN VRG- BẢO LỘC

Địa chỉ: 263 Đường Hoàng Văn Thụ, phường 1, Tp. Bảo Lộc, tỉnh Lâm Đồng

- Chi phí xây dựng, tự chế TSCĐ vượt trên mức bình thường không được tính vào nguyên giá TSCĐ hữu hình tự xây dựng, tự chế hoàn thành;
- Số trích lập dự phòng giảm giá hàng tồn kho (chênh lệch giữa số dự phòng giảm giá hàng tồn kho phải lập năm nay lớn hơn số dự phòng đã lập năm trước chưa sử dụng hết).

13- Nguyên tắc ghi nhận chi phí tài chính

Các khoản chi phí được ghi nhận vào chi phí tài chính gồm:

- Chi phí hoặc các khoản lỗ liên quan đến các hoạt động đầu tư tài chính;
- Chi phí cho vay và đi vay vốn;
- Các khoản lỗ do thay đổi tỷ giá hối đoái của các nghiệp vụ phát sinh liên quan đến ngoại tệ;
- Dự phòng giảm giá đầu tư chứng khoán.

Các khoản trên được ghi nhận theo tổng số phát sinh trong kỳ, không bù trừ với doanh thu hoạt động tài chính.

14- Nguyên tắc ghi nhận chi phí quản lý

Các chi phí quản lý chung chỉ được ghi nhận vào chi phí quản lý doanh nghiệp gồm các chi phí về lương nhân viên bộ phận quản lý doanh nghiệp (tiền lương, tiền công, các khoản phụ cấp,...); bảo hiểm xã hội, bảo hiểm y tế, kinh phí công đoàn, bảo hiểm thất nghiệp của nhân viên quản lý doanh nghiệp; chi phí vật liệu văn phòng, công cụ lao động, khấu hao TSCĐ dùng cho quản lý doanh nghiệp; tiền thuê đất, thuế môn bài; khoản lập dự phòng phải thu khó đòi; dịch vụ mua ngoài (điện, nước, điện thoại, fax, bảo hiểm tài sản, cháy nổ...); chi phí bằng tiền khác (tiếp khách, hội nghị khách hàng...).

15- Bên liên quan

Các bên được coi là liên quan nếu một bên có khả năng kiểm soát hoặc có ảnh hưởng đáng kể đối với bên kia trong việc ra quyết định các chính sách tài chính và hoạt động. Các bên cũng được xem là bên liên quan nếu cùng chịu sự kiểm soát chung hay chịu ảnh hưởng đáng kể chung.

Trong việc xem xét mối quan hệ các bên liên quan, bản chất của mối quan hệ được chú trọng nhiều hơn hình thức pháp lý.

16- Báo cáo bộ phận

Bộ phận theo lĩnh vực kinh doanh là một phần có thể xác định riêng biệt tham gia vào quá trình sản xuất hoặc cung cấp sản phẩm, dịch vụ và có rủi ro và lợi ích kinh tế khác với các bộ phận kinh doanh khác.

Bộ phận theo khu vực địa lý là một phần có thể xác định riêng biệt tham gia vào quá trình sản xuất hoặc cung cấp sản phẩm, dịch vụ trong phạm vi một môi trường kinh tế cụ thể và có rủi ro và lợi ích kinh tế khác với các bộ phận kinh doanh trong các môi trường kinh tế khác.

17- Công cụ tài chính

Tài sản tài chính

CÔNG TY CỔ PHẦN VRG- BẢO LỘC

Địa chỉ: 263 Đường Hoàng Văn Thụ, phường 1, Tp. Bảo Lộc, tỉnh Lâm Đồng

Theo thông tư 210/2009/TT-BTC, Công ty phân loại các tài sản tài chính thành các nhóm:

- Tài sản tài chính được ghi nhận theo giá trị hợp lý thông qua Báo cáo kết quả hoạt động kinh doanh là một tài sản tài chính được nắm giữ để kinh doanh hoặc được xếp vào nhóm phản ánh theo giá trị hợp lý thông qua Báo cáo kết quả hoạt động kinh doanh tại thời điểm ghi nhận ban đầu;
- Các khoản đầu tư nắm giữ đến ngày đáo hạn là các tài sản tài chính phi phái sinh với các khoản thanh toán cố định hoặc có thể xác định và có kỳ đáo hạn cố định mà Công ty có ý định và có khả năng giữ đến ngày đáo hạn;
- Các khoản cho vay và phải thu là các tài sản tài chính phi phái sinh với các khoản thanh toán cố định hoặc có thể xác định và không được niêm yết trên thị trường;
- Tài sản sẵn sàng để bán là các tài sản tài chính phi phái sinh được xác định là sẵn sàng để bán hoặc không được phân loại là tài sản tài chính được ghi nhận theo giá trị hợp lý thông qua Báo cáo kết quả hoạt động kinh doanh, các khoản đầu tư nắm giữ đến ngày đáo hạn, các khoản cho vay và phải thu.

Việc phân loại các tài sản tài chính này phụ thuộc vào mục đích và bản chất của tài sản tài chính và được quyết định tại thời điểm ghi nhận ban đầu.

Các tài sản tài chính của Công ty bao gồm tiền và tiền gửi ngắn hạn, các khoản phải thu khách hàng, phải thu khác, các khoản cho vay, các công cụ tài chính được niêm yết và không được niêm yết.

Các tài sản tài chính được ghi nhận tại ngày mua và dùng ghi nhận tại ngày bán. Tại thời điểm ghi nhận lần đầu tài sản tài chính được xác nhận theo giá gốc cộng với chi phí giao dịch trực tiếp liên quan đến việc mua, phát hành.

Nợ phải trả tài chính và công cụ vốn chủ sở hữu

Các công cụ tài chính được phân loại là nợ phải trả tài chính hoặc công cụ vốn chủ sở hữu tại thời điểm ghi nhận ban đầu phù hợp với bản chất và định nghĩa của nợ phải trả tài chính và công cụ vốn chủ sở hữu.

Theo thông tư 210/2009/TT-BTC, Công ty phân loại nợ phải trả tài chính thành các nhóm:

- Nợ phải trả tài chính được ghi nhận theo giá trị hợp lý thông qua Báo cáo kết quả hoạt động kinh doanh là nợ phải trả được nắm giữ để kinh doanh hoặc được xếp vào nhóm phản ánh theo giá trị hợp lý thông qua Báo cáo kết quả hoạt động kinh doanh tại thời điểm ghi nhận ban đầu.
- Các khoản nợ phải trả tài chính được xác định theo giá trị phân bổ được xác định bằng giá trị ghi nhận ban đầu của nợ phải trả tài chính trừ đi các khoản hoàn trả gốc, cộng hoặc trừ các khoản phân bổ lũy kế tính theo phương pháp lãi suất thực tế của phần chênh lệch giữa giá trị ghi nhận ban đầu và giá trị đáo hạn, trừ đi các khoản giảm trừ (trực tiếp hoặc thông qua việc sử dụng một tài khoản dự phòng) do giảm giá trị hoặc do không thể thu hồi.

Việc phân loại nợ phải trả tài chính này phụ thuộc vào mục đích và bản chất của nợ phải trả tài chính và được quyết định tại thời điểm ghi nhận ban đầu.

CÔNG TY CỔ PHẦN VRG- BẢO LỘC

Địa chỉ: 263 Đường Hoàng Văn Thụ, phường 1, Tp. Bảo Lộc, tỉnh Lâm Đồng

Nợ phải trả tài chính của Công ty bao gồm các khoản phải trả người bán, phải trả khác, các khoản nợ và vay.

Tại thời điểm ghi nhận ban đầu tất cả nợ phải trả tài chính được xác nhận theo giá gốc cộng với chi phí giao dịch trực tiếp liên quan đến việc phát hành.

Công cụ vốn Chủ sở hữu (CSH): Là hợp đồng chứng tỏ được những lợi ích còn lại về tài sản của Công ty sau khi trừ đi toàn bộ nghĩa vụ.

V.R.G. S.A.

CÔNG TY CỔ PHẦN VRG- BẢO LỘC

Địa chỉ: 263 Đường Hoàng Văn Thụ, phường 1, Tp. Bảo Lộc, tỉnh Lâm Đồng

V. Thông tin bổ sung cho các khoản mục trình bày trong bảng cân đối kế toán		Đơn vị tính: VND	
01- TIỀN VÀ CÁC KHOẢN TƯƠNG ĐƯƠNG TIỀN		Số cuối kỳ	Số đầu kỳ
Tiền mặt		845.613.287	541.788.504
Tiền gửi ngân hàng không kỳ hạn bằng VND		3.188.793.516	276.694.818
- Ngân hàng đầu tư và phát triển Bảo Lộc		946.709.940	66.926.609
- Ngân hàng đầu tư và phát triển Đồng Nai		2.240.965.519	208.650.152
- Ngân hàng TMCP Công thương VN-CN4-TPHCM		1.118.057	1.118.057
Cộng		4.034.406.803	818.483.322
02- ĐẦU TƯ TÀI CHÍNH NGẮN HẠN		Số cuối kỳ	Số đầu kỳ
- Tiền gửi tiết kiệm ngắn hạn tại BIDV Đồng Nai		39.000.000.000	48.000.000.000
- Tiền gửi tiết kiệm ngắn hạn tại BIDV Bảo Lộc		76.000.000.000	59.000.000.000
Cộng		115.000.000.000	107.000.000.000
03- PHẢI THU KHÁCH HÀNG NGẮN HẠN		Số cuối kỳ	Số đầu kỳ
- Tổng công ty Điện lực Miền Nam TNHH (Tiền bán điện tháng 03/2019)		1.707.992.683	15.357.573.243
Cộng		1.707.992.683	15.357.573.243
04- TRẢ TRƯỚC CHO NGƯỜI BÁN NGẮN HẠN		Số cuối kỳ	Số đầu kỳ
- Công an Huyện Di Linh		25.000.000	25.000.000
- Công ty TNHH Bách khoa quốc gia		750.000.000	750.000.000
- Công ty cổ phần tư vấn xây dựng và thương mại Hưng Hải		2.237.969.600	839.238.600
- Công ty truyền tải Điện 3		726.798.000	
- Công ty CP Tư vấn và Xây dựng Nhật Sơn		127.500.000	89.000.000
- Công ty TNHH Xây dựng TM Điện Năng		288.500.000	
Cộng		4.155.767.600	1.703.238.600
05- PHẢI THU KHÁC NGẮN HẠN		Số cuối kỳ	Số đầu kỳ
- Tiền hỗ trợ lãi suất sau đầu tư dự án nhà máy thủy điện		6.849.590.741	6.849.590.741
- Phải thu khác lãi tiền gửi có kỳ hạn		195.383.561	1.095.887.670
- Phải thu tạm ứng (TK 141)		136.507.019	134.672.821
- Phải thu khác		64.000.000	520.101.251
Cộng		7.245.481.321	8.600.252.483

CÔNG TY CỔ PHẦN VRG- BẢO LỘC

Địa chỉ: 263 Đường Hoàng Văn Thụ, phường 1, Tp. Bảo Lộc, tỉnh Lâm Đồng

06- HÀNG TỒN KHO	Số cuối kỳ		Số đầu kỳ	
	Giá trị	Dự phòng	Giá trị	Dự phòng
- Nguyên vật liệu, vật liệu	8.205.727.127		8.372.639.016	
- Công cụ dụng cụ	137.082.800		133.954.800	
Cộng	8.342.809.927	-	8.506.593.816	-

07- TÀI SẢN NGẮN HẠN KHÁC	Số cuối kỳ	Số đầu kỳ
- Chi phí trả trước ngắn hạn (Công cụ, dụng cụ phân bổ dưới 12 tháng)	205.394.987	914.771.033
Cộng	205.394.987	914.771.033

CÔNG TY CỔ PHẦN VRG- BẢO LỘC

Địa chỉ: 263 Đường Hoàng Văn Thụ, phường 1, Tp. Bảo Lộc, tỉnh Lâm Đồng

08- TĂNG, GIÁM TÀI SẢN CÓ ĐỊNH HỮU HÌNH

Đơn vị tính: VND

Chỉ tiêu	Nhà cửa - Vật kiến trúc	Máy móc thiết bị	Phương tiện vận tải, truyền dẫn	Thiết bị dụng cụ quản lý	Tổng cộng
I. Nguyên giá					
1. Số dư đầu kỳ	405.025.156.798	139.660.361.559	54.210.636.510	110.534.027	599.006.688.894
2. Số tăng trong kỳ	-	-	-	-	-
- Mua sắm mới					
- Tăng do đầu tư XD/CB hoàn thành					
3. Số giảm trong kỳ	-	-	-	-	-
- Giảm do thanh lý					
4. Số dư cuối kỳ	405.025.156.798	139.660.361.559	54.210.636.510	110.534.027	599.006.688.894
II. Giá trị hao mòn lũy kế					
1. Số dư đầu năm	114.157.720.847	57.233.141.115	38.071.910.496	101.168.886	209.563.941.344
2. Số tăng trong kỳ	3.185.897.253	499.579.467	968.365.200	4.013.637	4.657.855.557
- Khấu hao trong kỳ	3.185.897.253	499.579.467	968.365.200	4.013.637	4.657.855.557
3. Số giảm trong kỳ					
4. Số dư cuối kỳ	117.343.618.100	57.732.720.582	39.040.275.696	105.182.523	214.221.796.901
III. Giá trị còn lại của TSCĐ HH					
1. Tại ngày đầu kỳ	290.867.435.951	82.427.220.444	16.138.726.014	9.365.141	389.442.747.550
2. Tại ngày cuối kỳ	287.681.538.698	81.927.640.977	15.170.360.814	5.351.504	384.784.891.993

CÔNG TY CỔ PHẦN VRG- BẢO LỘC

Địa chỉ: 263 Đường Hoàng Văn Thụ, phường 1, Tp. Bảo Lộc, tỉnh Lâm Đồng

09- CHI PHÍ TRẢ TRƯỚC DÀI HẠN		Số cuối kỳ	Số đầu kỳ		
- Chi phí sửa chữa TSCĐ		7.776.134.153	5.086.800.024		
- Chi phí dụng cụ quản lý		66.000.562	90.597.229		
- Chi phí khác		176.004.005	398.969.222		
Cộng		8.018.138.720	5.576.366.475		
10- THIẾT BỊ PHỤ TÙNG THAY THẾ DÀI HẠN		Số cuối kỳ	Số đầu kỳ		
- Thiết bị phụ tùng trong kho		9.509.995.400	12.191.534.400		
Cộng		9.509.995.400	12.191.534.400		
11- PHẢI TRẢ CHO NGƯỜI BÁN NGẮN HẠN		Số cuối kỳ		Số đầu kỳ	
	Giá trị	Số có khả năng trả nợ	Giá trị	Số có khả năng trả nợ	
- Công ty CP cơ khí xây lắp Thăng Long	9.095.265	9.095.265	9.095.265	9.095.265	
- Công ty TNHH TB Kỹ thuật Nam Việt	853.320.000	853.320.000	853.320.000	853.320.000	
- Công ty truyền tải Điện 3		-	550.019.558	550.019.558	
- Công ty TNHH ĐT XD&TM Thành Nhân	132.602.673	132.602.673	181.423.673	181.423.673	
- Công ty TNHH Vũ Văn Lợi Lâm Đồng	138.492.750	138.492.750	89.754.750	89.754.750	
- Công ty TNHH Hưng Quang		-	44.768.259	44.768.259	
- Công ty TNHH HKC Việt Nam		-	29.826.500	29.826.500	
- Các khách hàng khác	46.731.020	46.731.020	32.885.172	32.885.172	
Cộng	1.180.241.708	1.180.241.708	1.791.093.177	1.791.093.177	
12- THUẾ VÀ CÁC KHOẢN PHẢI NỘP CHO NN		Số đầu kỳ	Số phải nộp trong kỳ	Số đã nộp trong kỳ	Số cuối kỳ
- Thuế GTGT hàng bán nội địa		1.203.191.825	1.489.831.935	2.669.149.865	23.873.895
- Thuế thu nhập doanh nghiệp		1.041.759.796	214.660.424	1.041.759.796	214.660.424
- Thuế TNCN		583.058.986	85.331.000	490.610.592	177.779.394
- Thuế tài nguyên		755.287.921	571.969.870	1.273.995.070	53.262.721
- Phí, lệ phí và các khoản phải nộp khác		-	3.000.000	3.000.000	-
Cộng		3.583.298.528	2.364.793.229	5.478.515.323	469.576.434
13- CHI PHÍ PHẢI TRẢ NGẮN HẠN		Số cuối kỳ	Số đầu kỳ		
- Chi phí dịch vụ môi trường rừng		72.932.400	820.969.200		
Cộng		72.932.400	820.969.200		
14- CÁC KHOẢN PHẢI TRẢ KHÁC		Số cuối kỳ	Số đầu kỳ		
- Kinh phí công đoàn		25.415.000	31.496.000		
- Bảo hiểm xã hội					
- Bảo hiểm y tế					
- Bảo hiểm thất nghiệp					
- Cổ tức lợi nhuận phải trả		62.375.952	62.375.952		
- Phải trả, phải nộp khác		37.262.621	56.562.621		
- Phải trả tiền thù lao HĐQT		72.900.000			
Cộng		197.953.573	150.434.573		

CÔNG TY CỔ PHẦN VRG- BẢO LỘC

Địa chỉ: 263 Đường Hoàng Văn Thụ, phường 1, Tp. Bảo Lộc, tỉnh Lâm Đồng

15- VỐN CHỦ SỞ HỮU**a. Bảng đối chiếu biến động của vốn chủ sở hữu**

Đơn vị tính: VND

	Vốn góp	Thặng dư vốn cổ phần	Quỹ đầu tư phát triển	Lợi nhuận sau thuế chưa phân phối
A	1	3	4	6
Số dư đầu kỳ trước	260.213.000.000	230.000.000	9.826.450.000	200.491.807.560
Tăng vốn trong kỳ trước				
Lãi trong kỳ trước				66.907.803.138
Tăng khác				
Giảm vốn trong kỳ trước				
Lỗ trong kỳ trước				
Giảm khác				
Số dư cuối kỳ trước	260.213.000.000	230.000.000	9.826.450.000	267.399.610.698
Số dư đầu kỳ này	260.213.000.000	230.000.000	9.826.450.000	267.399.610.698
Tăng vốn trong kỳ				
Lãi trong kỳ này				4.078.548.062
Tăng khác				
Giảm vốn trong kỳ				
Lỗ trong kỳ này				
Giảm khác				2.500.000.000
Số dư cuối kỳ này	260.213.000.000	230.000.000	9.826.450.000	268.978.158.760

CÔNG TY CỔ PHẦN VRG- BẢO LỘC

Địa chỉ: 263 Đường Hoàng Văn Thụ, phường 1, Tp. Bảo Lộc, tỉnh Lâm Đồng

b. Chi tiết vốn đầu tư chủ sở hữu	Số cuối kỳ	Số đầu kỳ
- Vốn góp của các cổ đông	260.213.000.000	260.213.000.000
Cộng vốn đầu tư của chủ sở hữu	260.213.000.000	260.213.000.000
c. Các giao dịch về vốn với các chủ sở hữu và phân phối lợi nhuận, chia cổ tức	Quý 1/2019	Quý 1/2018
- Vốn đầu tư của chủ sở hữu		
+ Vốn góp đầu năm	260.213.000.000	260.213.000.000
+ Vốn góp tăng trong kỳ		
+ Vốn góp giảm trong kỳ		-
+ Vốn góp cuối kỳ	260.213.000.000	260.213.000.000
- Cổ tức, lợi nhuận đã trả	-	-
d. Cổ phiếu	Quý 1/2019	Quý 1/2018
- Số lượng cổ phiếu đăng ký phát hành		
- Số lượng cổ phiếu đã bán ra công chúng	26.021.300	26.021.300
+ Cổ phiếu phổ thông	26.021.300	26.021.300
+ Cổ phiếu ưu đãi		
- Số lượng cổ phiếu mua lại	-	-
+ Cổ phiếu phổ thông		
+ Cổ phiếu ưu đãi		
- Số lượng cổ phiếu đang lưu hành	26.021.300	26.021.300
+ Cổ phiếu phổ thông	26.021.300	26.021.300
+ Cổ phiếu ưu đãi		

* Mệnh giá cổ phiếu đang lưu hành: 10.000 đ/cp (Mười ngàn đồng / cổ phiếu).

VI- Thông tin bổ sung cho các khoản mục trình bày trong Báo cáo kết quả hoạt động kinh doanh

01- DOANH THU BÁN HÀNG VÀ CCDV	Quý 1/2019	Quý 1/2018
- Doanh thu bán hàng và cung cấp dịch vụ	16.908.035.270	27.501.717.033
Cộng	16.908.035.270	27.501.717.033
02- GIÁ VỐN HÀNG BÁN	Quý 1/2019	Quý 1/2018
- Giá vốn hàng bán và dịch vụ	10.655.924.057	14.414.000.786
Cộng	10.655.924.057	14.414.000.786

CÔNG TY CỔ PHẦN VRG- BẢO LỘC

Địa chỉ: 263 Đường Hoàng Văn Thụ, phường 1, Tp. Bảo Lộc, tỉnh Lâm Đồng

03- DOANH THU TÀI CHÍNH	Quý 1/2019	Quý 1/2018
- Lãi tiền gửi ngân hàng	434.757.529	110.628.986
Cộng	434.757.529	110.628.986
04- CHI PHÍ TÀI CHÍNH	Quý 1/2019	Quý 1/2018
- Lãi tiền vay	-	-
Cộng	-	-
05- THU NHẬP KHÁC	Quý 1/2019	Quý 1/2018
- Thanh lý, nhượng bán TSCĐ	-	-
- Thu nhập khác	16.392.707	-
Cộng	16.392.707	-
06- CHI PHÍ SẢN XUẤT THEO YẾU TỐ	Quý 1/2019	Quý 1/2018
Chi phí nguyên liệu, vật liệu	223.194.138	621.629.778
Chi phí nhân công	4.056.249.159	3.132.048.701
Chi phí khấu hao TSCĐ	4.657.855.557	4.973.559.054
Chi phí dịch vụ mua ngoài	2.110.016.598	5.475.734.933
Chi phí bằng tiền khác	2.019.183.644	2.289.429.389
Cộng	13.066.499.096	16.492.401.855

07- THUẾ TNDN PHẢI NỘP VÀ LỢI NHUẬN SAU THUẾ TRONG KỲ

Quyết toán thuế của Công ty sẽ chịu sự kiểm tra của cơ quan thuế, do đó số thuế trình bày trên báo cáo tài chính có thể sẽ bị thay đổi theo Quyết định của Cơ quan thuế khi thực hiện việc quyết toán thuế.

	Quý 1/2019	Quý 1/2018
- Tổng lợi nhuận kế toán trước thuế	4.293.208.486	11.120.499.466
- Các khoản điều chỉnh Tăng hoặc Giảm lợi nhuận kế toán để xác định lợi nhuận chịu thuế TNDN + Các khoản điều chỉnh Tăng + Các khoản điều chỉnh Giảm	-	-
- Tổng thu nhập chịu thuế	4.293.208.486	11.120.499.466
- Chi phí thuế thu nhập doanh nghiệp hiện hành	214.660.424	556.024.973
- Lợi nhuận sau thuế thu nhập doanh nghiệp	4.078.548.062	10.564.474.493

CÔNG TY CỔ PHẦN VRG- BẢO LỘC

Địa chỉ: 263 Đường Hoàng Văn Thụ, phường 1, Tp. Bảo Lộc, tỉnh Lâm Đồng

08- PHÂN PHỐI LỢI NHUẬN

A- Lợi nhuận lũy kế còn lại đến cuối kỳ trước		267.399.610.698
- Các khoản PP từ lợi nhuận còn lại của kỳ trước		2.500.000.000
<i>Trích quỹ đầu tư phát triển</i>		
<i>Trích quỹ khen thưởng và phúc lợi</i>		2.500.000.000
- Lợi nhuận đến cuối kỳ trước còn lại - MS 421a	(1)	264.899.610.698
B- Lợi nhuận kinh doanh Quý 1/2019 - MS 421b	(2)	4.078.548.062
Tổng số lợi nhuận còn lại đến ngày 31/03/2019 = (1)+(2)		268.978.158.760

09- LÃI CƠ BẢN TRÊN CỔ PHIẾU

	<u>Quý 1/2019</u>	<u>Quý 1/2018</u>
- Lợi nhuận kế toán sau thuế thu nhập doanh nghiệp	4.078.548.062	10.564.474.493
- Lợi nhuận dùng trích vào quỹ khen thưởng, phúc lợi		
- Cổ phiếu phổ thông đang lưu hành bình quân trong kỳ	26.021.300	26.021.300
- Lãi cơ bản trên cổ phiếu	157	406

VII- NHỮNG THÔNG TIN KHÁC

01- Thông tin về các bên liên quan

a/ Các bên liên quan

Bên liên quan	Mối quan hệ
Tập đoàn Công nghiệp cao su Việt Nam	Cổ đông
Tổng Công ty Xây dựng Thủy lợi 4 - CTCP	Cổ đông
Công ty TNHH MTV Cao Su Chư Sê	Cổ đông
Hội đồng quản trị, Ban Giám đốc, Kế toán trưởng và Ban Kiểm soát	- Thành viên quản lý chủ chốt

02- Thông tin về Báo cáo bộ phận

Công ty không lập báo cáo bộ phận vì không thỏa mãn một trong các điều kiện theo lĩnh vực kinh doanh hay theo vị trí địa lý theo quy định tại Thông tư 20/2006/TT-BTC ngày 20/03/2006 của Bộ Tài chính V/v hướng dẫn thực hiện 06 chuẩn mực kế toán ban hành theo Quyết định số 12/2005/QĐ-BTC ngày 15/02/2005 của Bộ Tài chính.

03- Công cụ tài chính

Quản lý rủi ro vốn

Công ty quản trị nguồn vốn nhằm đảm bảo rằng Công ty có thể vừa hoạt động liên tục vừa tối đa hóa lợi ích của các cổ đông thông qua tối ưu hóa số dư nguồn vốn và công nợ.

Cấu trúc vốn của Công ty gồm phần vốn thuộc sở hữu nhà nước và các cổ đông cá nhân

Các chính sách kế toán chủ yếu

Các chính sách kế toán chủ yếu và các phương pháp mà công ty áp dụng (bao gồm các tiêu chí để ghi nhận, cơ sở xác định và cơ sở ghi nhận các khoản thu nhập và chi phí).

Số liệu về các loại công cụ tài chính

Tài sản tài chính	Giá trị sổ sách		Giá trị hợp lý	
	Số cuối kỳ	Số đầu kỳ	Số cuối kỳ	Số đầu kỳ
Tiền và các khoản tương đương tiền	4.034.406.803	818.483.322	4.034.406.803	818.483.322
Phải thu khách hàng	1.707.992.683	15.357.573.243	1.707.992.683	15.357.573.243
Trả trước cho người bán	4.155.767.600	1.703.238.600	4.155.767.600	1.703.238.600
Phải thu khác	7.245.481.321	8.600.252.483	7.245.481.321	8.600.252.483
Tổng cộng	17.143.648.407	26.479.547.648	17.143.648.407	26.479.547.648

CÔNG TY CỔ PHẦN VRG- BẢO LỘC

Địa chỉ: 263 Đường Hoàng Văn Thụ, phường 1, Tp. Bảo Lộc, tỉnh Lâm Đồng

Công nợ tài chính	Giá trị sổ sách		Giá trị hợp lý	
	Số cuối kỳ	Số đầu kỳ	Số cuối kỳ	Số đầu kỳ
Phải trả cho người bán	1.180.241.708	1.791.093.177	1.180.241.708	1.791.093.177
Người mua trả tiền trước	-	-	-	-
Phải trả người lao động	1.278.539.723	4.832.670.910	1.278.539.723	4.832.670.910
Chi phí phải trả	72.932.400	820.969.200	72.932.400	820.969.200
Các khoản phải trả khác	197.953.573	150.434.573	197.953.573	150.434.573
Tổng cộng	2.729.667.404	7.595.167.860	2.729.667.404	5.804.074.683

Quản lý rủi ro tài chính

Rủi ro tài chính bao gồm rủi ro thị trường (bao gồm rủi ro tỷ giá, rủi ro lãi suất và rủi ro về đánh giá hàng hóa), rủi ro tín dụng, rủi ro thanh khoản và rủi ro lãi suất của dòng tiền. Công ty không thực hiện các biện pháp phòng ngừa các rủi ro này do thiếu thị trường mua các công cụ tài chính này.

Quản lý rủi ro thị trường

Hoạt động kinh doanh của Công ty sẽ chủ yếu chịu rủi ro khi có sự thay đổi về giá hàng hóa. Công ty không thực hiện biện pháp đảm bảo do thiếu thị trường mua các công cụ tài chính này.

Quản lý rủi ro tỷ giá

Công ty không có các giao dịch ngoại tệ nên Ban giám đốc tin tưởng rủi ro tỷ giá là không có.

Quản lý rủi ro về giá

Công ty chịu rủi ro về giá của công cụ vốn phát sinh từ các khoản đầu tư vào công cụ vốn. Công ty không có ý định bán các khoản đầu tư này.

Quản lý rủi ro về giá hàng hóa

Công ty mua nguyên vật liệu, hàng hóa từ các nhà cung cấp trong nước để phục vụ cho hoạt động sản xuất kinh doanh. Do vậy, công ty sẽ chịu rủi ro từ việc thay đổi giá bán của nguyên vật liệu, hàng hóa. Công ty không thực hiện các biện pháp phòng ngừa rủi ro này do thiếu thị trường mua các công cụ tài chính này.

Quản lý rủi ro tín dụng

Rủi ro tín dụng xảy ra khi một khách hàng không đáp ứng được các nghĩa vụ trong hợp đồng dẫn đến các tổn thất tài chính cho công ty. Công ty có các chính sách tín dụng phù hợp và thường xuyên theo dõi tình hình để đánh giá xem công ty có chịu rủi ro tín dụng hay không, do đó công ty không có bất kỳ rủi ro tín dụng trọng yếu nào với các khách hàng.

CÔNG TY CỔ PHẦN VRG- BẢO LỘC

Địa chỉ: 263 Đường Hoàng Văn Thụ, phường 1, Tp. Bảo Lộc, tỉnh Lâm Đồng

Quản lý rủi ro thanh khoản


Mục đích quản lý rủi ro thanh khoản nhằm đảm bảo đủ nguồn vốn để đáp ứng các nghĩa vụ tài chính hiện tại và trong tương lai. Tính thanh khoản cũng được công ty quản lý nhằm đảm bảo mức phụ trội giữa công nợ đến hạn và tài sản để hạn trong kỳ ở mức có thể được kiểm soát. Chính sách của công ty là theo dõi thường xuyên các yêu cầu về thanh khoản hiện tại và dự kiến trong tương lai nhằm đảm bảo công ty duy trì đủ mức dự phòng tiền mặt, các khoản vay và đủ vốn mà các chủ sở hữu cam kết góp nhằm đáp ứng các quy định về tính thanh khoản ngắn hạn và dài hạn hơn.

04- Số liệu so sánh

Số liệu đầu kỳ trên bảng CĐKT là số liệu của báo Báo cáo tài chính năm 2018 đã được kiểm toán bởi công ty TNHH Dịch vụ tư vấn Tài chính Kế toán và Kiểm toán Phía Nam. Số liệu so sánh lấy từ Báo cáo tài chính cùng kỳ năm 2018 được lập bởi công ty.

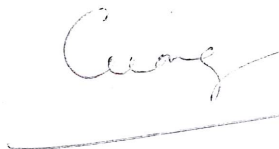
Lập, ngày 16 tháng 04 năm 2019

Người lập biểu



Nguyễn Đức Anh

Kế toán trưởng



Nguyễn Văn Cường

Tổng Giám Đốc



Nguyễn Lập



CÔNG TY CỔ PHẦN
VRG - BẢO LỘC

Số : **148**/CV-VRG-BL

"V/v Giải trình KQKD quý 1 năm 2019.

CỘNG HÒA XÃ HỘI CHỦ NGHĨA VIỆT NAM
Độc lập - Tự do - Hạnh phúc

Lâm Đồng, ngày 17 tháng 4 năm 2019

Kính gửi: Ủy ban chứng khoán Nhà nước

Với kết quả lợi nhuận sau thuế TNDN của công ty trong quý 1 năm 2019 là 4.078 triệu đồng chỉ bằng 38,60% so với quý 1 năm 2018 (10.564 triệu đồng). Công ty cổ phần VRG- Bảo Lộc xin giải trình nguyên nhân làm giảm lợi nhuận như sau:

Tổng doanh thu quý 1 năm 2019 là 17.343 triệu đồng giảm so với cùng kỳ là 10.270 triệu đồng (doanh thu quý 1 năm 2018 là 27.613 triệu đồng) do lưu lượng nước về thấp so với cùng kỳ.

Tổng chi phí trong quý 1 năm 2019 so với cùng kỳ giảm 3.425 triệu do các loại chi phí giảm theo sản lượng, doanh thu và một số loại chi phí đã phân bổ hết trong quý 4 năm 2018.

Từ các yếu tố trên dẫn đến sự chênh lệch lợi nhuận sau thuế TNDN của quý 1 năm 2019 so với cùng kỳ.

Trên đây là giải trình của công ty về kết quả sản xuất kinh doanh quý 1 năm 2019.

Trân trọng./.

CÔNG TY CỔ PHẦN VRG- BẢO LỘC



Nguyễn Lập